

**PROSPETTO VALUTAZIONI DEL COMPARTO
2022**

DATI AL
01-11-2023

REV. 2 DEL
02-11-2023

AZIENDA USL TOSCANA NORD OVEST

REPORT GENERALE

SUDDIVISIONE SCHEDE DI VALUTAZIONE

	N. SCHEDE	% SCHEDE	% FASCE
FASCIA A	10542	97,99%	97,99%
FASCIA B	175	1,63%	1,63%
FASCIA C	22	0,20%	0,20%
FASCIA D	15	0,14%	0,14%
INSUFFICIENTI	4	0,04%	0,04%
NON VALUTABILI	0	0,00%	
TOTALE SCHEDE	10758		

DATI

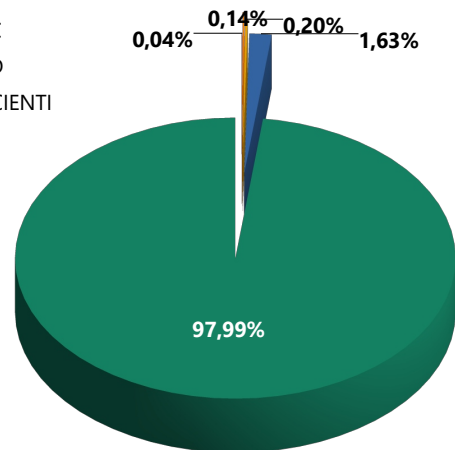
VALUTAZIONE MEDIA	97,8%
VALUTAZIONI CON VOTO MASSIMO	46,8%

RIEPILOGO

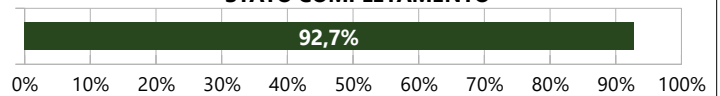
	N. SCHEDE	% SCHEDE
ATTESE (STIMATE)	11600	100,0%
INSERITE	10758	92,7%
INSERITE ACCETTATE	10754	100,0%
INSERITE RIFIUTATE	4	0,0%
DA PROCESSARE (STIMATE)	842	7,3%

RIPARTIZIONE FASCE VALUTATIVE

■ FASCIA A
■ FASCIA B
■ FASCIA C
■ FASCIA D
■ INSUFFICIENTI



STATO COMPLETAMENTO



**PROSPETTO VALUTAZIONI DEL COMPARTO
2022**

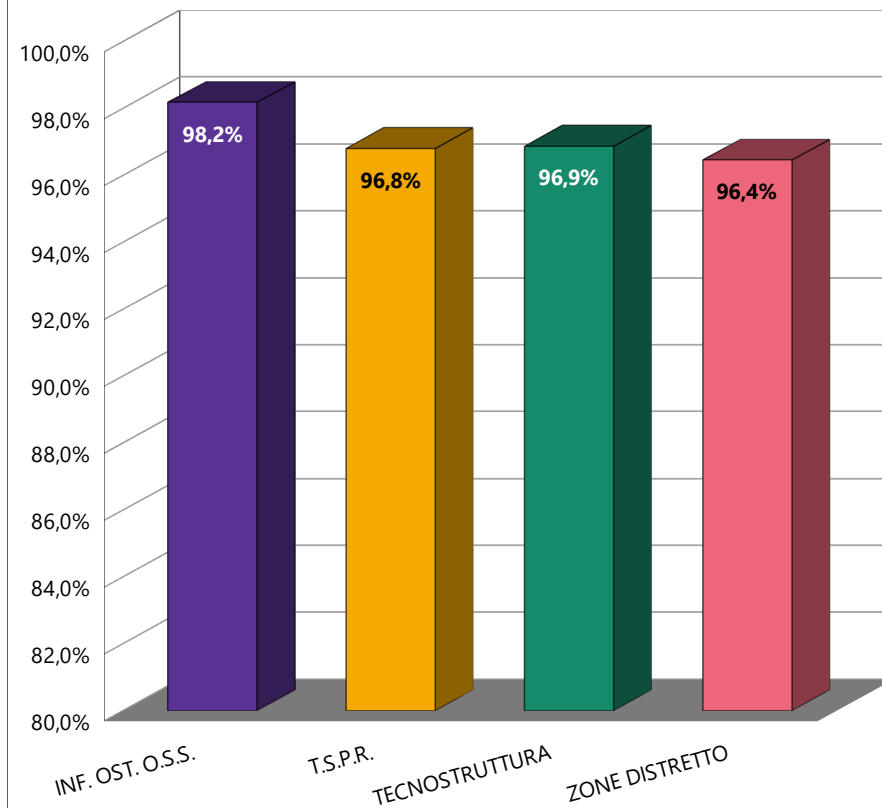
DATI AL
01-11-2023

REV. 2 DEL
02-11-2023

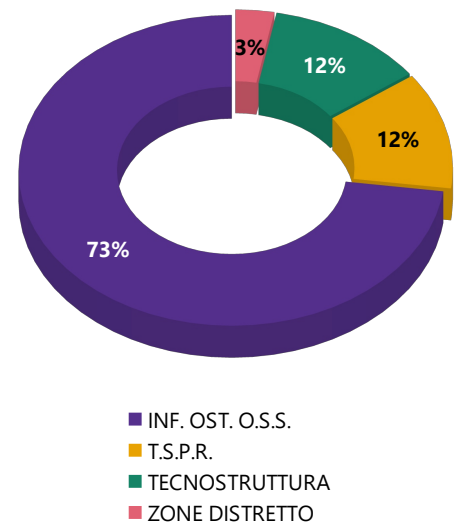
SUDDIVISIONE PER MACROPROFILO / MACROSTRUTTURA

	TOTALI	FASCIA A	FASCIA B	FASCIA C	FASCIA D	INSUFF.	NON VAL.	VAL. MEDIA
INF. OST. O.S.S.	7838	7753	74	7	3	1	0	98,2%
T.S.P.R.	1311	1280	26	2	1	2	0	96,8%
TECNOSTRUTTURA	1293	1217	58	8	9	1	0	96,9%
ZONE DISTRETTO	316	292	17	5	2	0	0	96,4%
TOTALE	10758	10542	175	22	15	4	0	

VALUTAZIONE MEDIA



**RIPARTIZIONE
DEL PERSONALE**



DETTAGLIO ZONA-DISTRETTO								
	TOTALI	FASCIA A	FASCIA B	FASCIA C	FASCIA D	INSUFF.	NON VAL.	VAL. MEDIA
LUNIGIANA SOC.	13	13	0	0	0	0	0	100,0%
LUNIGIANA AMM.	16	16	0	0	0	0	0	98,5%
APUANE SOC.	20	19	0	1	0	0	0	98,5%
APUANE AMM.	24	23	0	1	0	0	0	95,9%
V. D. SERCHIO SOC.	6	6	0	0	0	0	0	100,0%
V. D. SERCHIO AMM.	8	8	0	0	0	0	0	97,4%
VERSILIA SOC.	22	22	0	0	0	0	0	97,8%
VERSILIA AMM.	16	12	2	1	1	0	0	90,5%
P. DI LUCCA SOC.	19	19	0	0	0	0	0	100,0%
P. DI LUCCA AMM.	15	13	2	0	0	0	0	95,5%
PISANA SOC.	30	29	1	0	0	0	0	98,8%
PISANA AMM.	16	15	1	0	0	0	0	97,7%
LIVORNESE SOC.	15	14	1	0	0	0	0	96,5%
LIVORNESE AMM.	9	9	0	0	0	0	0	99,6%
VALDERA SOC.	15	7	8	0	0	0	0	87,7%
VALDERA AMM.	9	9	0	0	0	0	0	98,3%
ALTA V.C. SOC.	5	5	0	0	0	0	0	97,8%
ALTA V.C. AMM.	6	5	1	0	0	0	0	96,7%
BASSA V.C. SOC.	10	10	0	0	0	0	0	93,8%
BASSA V.C. AMM.	9	9	0	0	0	0	0	92,9%
V. DI CORNIA SOC.	6	4	1	1	0	0	0	86,5%
V. DI CORNIA AMM.	7	6	0	1	0	0	0	92,0%
ELBANA SOC.	8	8	0	0	0	0	0	100,0%
ELBANA AMM.	12	11	0	0	1	0	0	95,1%
TOTALE	316	292	17	5	2	0	0	

